


# 耳位置対応調節付き脱落防止強化機構あご紐 M·FIT 取扱説明書

本あご紐をご使用の際には、この取扱説明書をよくお読みになり、正しくご使用ください。尚、本体の取扱説明書もよくお読みください。

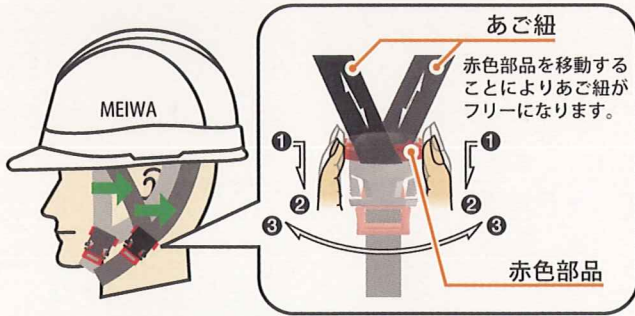
## 1. M·FIT あご紐の各名称



## 2. M·FITの調節方法

### 1. 耳位置対応調節付き らくらく調節

- ① あご紐を簡単にスライドできます。
- ② 耳位置調節で被り心地が向上します。




### 2. 脱落防止強化機構付き しっかり安定

- ③ ヘルメットに力が加わった場合でも M·FIT のロック機能が働き、あご紐が確実に固定されます。

#### POINT

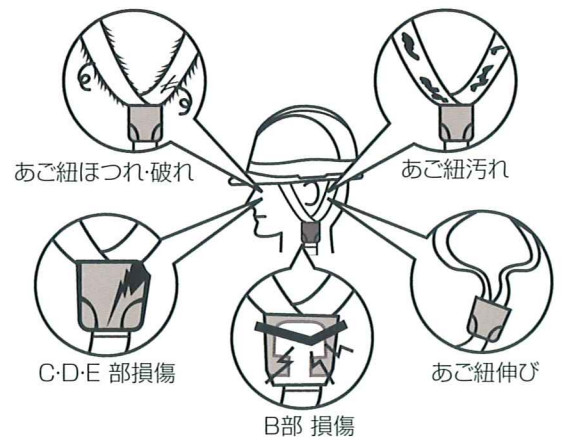
M·FIT はどんな位置でもジャストフィットし、ヘルメットに力が加わっても脱落し難い！



## 3. 交換の目安について

あご紐に次のような状態が生じた時には、使用を中止して交換するようにしてください。

- ① あご紐にほつれ・破れが見られる
- ② あご紐が著しく汚れている
- ③ B部(赤色部)に損傷(割れ、変形、外れ等)が見られる
- ④ 他のプラスチック部品C・D・E部に損傷(割れ・亀裂等)が見られる
- ⑤ あご紐が伸びてしまい、幅が極端に細くなっている



## 4. その他の注意事項

### ～使用上の注意～

- ・D部を締める時は、「カチッ」と音がすることを確認ください。
- ・あご紐がねじれていないことを確認ください。
- ・嵌合不具合が生じる原因となりますので、D部に砂・小石等が入らないよう十分ご注意ください。
- ・弊社の指定した保護帽以外に本あご紐を装着しないでください。

### ～お手入れ・保管方法～

- ・直射日光の当たる場所や、ストーブの前や車内等のような高温(50℃以上)になるおそれがある場所には保管しないでください。
- ・汚れた場合は、水か中性洗剤で洗ってください。有機溶剤(ベンジン・シンナー等)は材質を痛めますのでご使用にならないでください。

※印刷の関係上、実際の色と多少異なる場合があります。

※商品は品質改良のため、予告なしに仕様その他を変更する場合がございますのであらかじめご了承ください。

被るヘルメットから被りたいヘルメットへ…… **MEIWA**は安全機能をデザインします。